

マクソン ACアダプタ

モデル	入 力	出 力	主な対応国	極 性
AC2009*1	100VAC to 240VAC	9VDC/200mA	ワールドワイド	 center-/sleeve+
AC210N	120VAC		米国、カナダ	
AC210U	220VAC	英国を除くヨーロッパ	英国	
AC210UK	230VAC			
AC210	100VAC	9VDC/200mA	日 本	
AC310	100VAC	9VDC/300mA	日 本	

*1 AC2009はモデル番号の末尾に追加する文字によってACコードのプラグタイプが異なります。注文の際は必ずモデル番号の末尾に文字を追加してください。

追加文字	主な対応国	追加文字	主な対応国
J	日本	UK	英国
N	米国、カナダ	AN	オーストラリア、ニュージーランド
U	フランス、ドイツ、スイス、ベルギー、オランダ、イタリア、オーストリア、ノルウェー、デンマーク、スウェーデン、フィンランド	K	韓国
		C	中国

お客様または第三者が、この製品の誤った取り扱い、故障、その他の不具合、またはこの製品の使用によって受けられた損害については、法令上の賠償責任が認められる場合を除き、当社は一切その責任を負いません。あらかじめご了承ください。

本製品の故障、誤動作または不具合による、コンサートやイベントなどにかかわる損害、及びお客様または第三者が製品利用の機会を逸したために発生した損害など、付随的損害の補償については、当社は一切責任を負いません。あらかじめご了承ください。



株式会社 日伸音波製作所

〒390-0851 長野県松本市島内4172番地1

TEL : 0263-40-1403 FAX : 0263-40-1410 www.maxon.co.jp

製品仕様及び製品外観などは、改良のため予告なく変更することがあります。

●安全上のご注意● 必ずお守りください

機器を安全にご使用いただくため、ご使用前にこの取扱説明書を必ずお読みください。

そのあとは大切に保管し、必要になったときにお読みください。製品を安全に正しくお使いいただくために、必ずお守りいただくことを次のように区分して説明しています。

●表示内容を無視して誤った使い方をしたときに、生じる危害や損害の程度を次の表示で区分し説明しています。

警告 この表示欄は、「人が死亡または重傷などを負う可能性が想定される」内容を示しています。

注意 この表示欄は、「傷害を負う可能性または物的障害の発生が発生する可能性が想定される」内容を示しています。

●お守りいただく内容の種類を、次の絵表示で区分し、説明しています。

..... このような絵表示は、気をつけていただきたい「注意喚起」の内容を示しています。

..... このような絵表示は、してはいけない「禁止」の内容を示しています。

..... このような絵表示は、必ず実行していただく「強制」の内容を示しています。

警告

ケースを絶対に開けないでください。
機器の裏蓋を開けて改造しないでください。
《内部には電圧の高い部分があり、火災や感電の危険があります。》

異常のときは機器の使用を中止してください。
煙が出たり、変な臭いや音がする場合、機器の使用を中止してください。直ちにコンセントからACアダプタを抜いてください。点検、修理をご依頼ください。



AD10

取扱説明書



UMN-AD1-0101A Copyright © 1999-2012 NISSHIN ONPA CO., LTD. Allright reserved. November 2012 Printed in Japan.

警告

放熱にご注意
ACアダプタを布や布団等で覆ったり、包まないでください。
《熱がこもり、ケースの変形や火災の危険があります。》

注意

指定以外のACアダプタを使わない。
必ず指定のAC100ボルト用のACアダプタをご使用ください。
《指定以外のACアダプタを使用しますと火災、感電の原因になることがあります。》

電源プラグの抜き差しは正しく
ぬれた手でACアダプタを抜き差ししないでください。
《感電の危険があります。》
コンセントから抜くときは、必ずACアダプタ本体を持って抜いてください。
《コードの部分を引っ張りますと、コードが傷つき、火災や感電の原因になることがあります。》

水、湿気、ほこり、高温は禁物
風呂場や屋外など水のかかる所、湿度が高い所、ほこりの多い所、温度の高いところでは保管や使用をしないでください。
《火災や感電の原因になることがあります。》

長期間使用しないときは
長時間使用しない場合は、必ずACアダプタ/電池を外してください。
《火災の原因になることがあります。》

ANALOG DELAY AD10

- デジタルでは味わえない丸みを帯びつつも張りのある独特のディレイ・サウンド。原音を邪魔することなく自然な残響効果を作り出します。
- コンパクトなボディでありながら最大ディレイ・タイムは600mSecを実現。スロー・バラードでもテンポに合わせたセッティングが可能です。
- ひずみを感じさせないロー・ノイズ設計。オーバードライブやディストーションなどと組み合わせても、ひとつひとつの音のはっきりとした、粒立ちの良いディレイ・サウンドを得られます。
- BBD素子によりディレイ効果を制御しており、過激なフィードバック奏法も可能です。

各部の名称と使い方

①INPUT

(インプット・ジャック)
入力ジャックです。ギターや他のエフェクター等の楽器、機器類の出力と接続します。プラグを差し込むと、自動的に電源が入ります。使用しない時はプラグをジャックから抜いておいてください。

②OUTPUT

(アウトプット・ジャック)
出力ジャックです。アンプまたは他のエフェクターなどの入力と接続します。

③DELAY

(ディレイ・タイム)
ディレイの時間をコントロールします。可変範囲は35~600mSecでツマミが左に回ってきた位置で一番遅延時間が短く、右に回ってきた位置で遅延時間が一番長くなります。

④REPEAT

(リピート)
ディレイの繰り返し回数をコントロールします。右に回すにしたがってリピート回数が多くなり、左に回してきた位置で一回だけのリピートとなります。(ツマミを右いっぱい回しきる位置に近づけると発振を起こす場合がありますが、この現象は「REPEAT」コントロールを絞ることにより止まり、製品の異常ではありません。)

⑤BLEND

(ブレンド)
ディレイの音量をコントロールします。左に回してきた位置でディレイ音がなくなり、右に回ってきた位置でドライ信号と同レベルになります。

⑥フット・スイッチ

(バイパス/エフェクト切り換えスイッチ)
パフアード・バイパスを採用しています。ノイズレスなバイパス/エフェクトの切り換えが可能です。

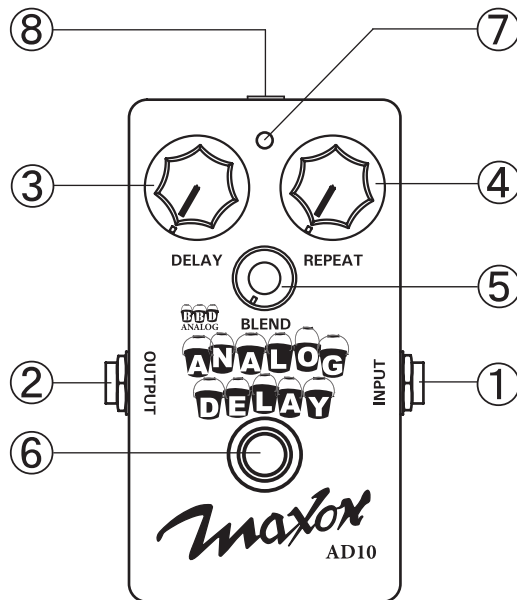
⑦INDICATOR

(バイパス/エフェクトLEDインジケータ)
エフェクトの状態LED点灯/バイパスの状態で消灯します。バッテリー・コンディションも兼ねていますので、暗い場合や点灯しない時は、電池が入っていないか、電池が消耗(電圧が低下)しています。新しい電池と交換してください。

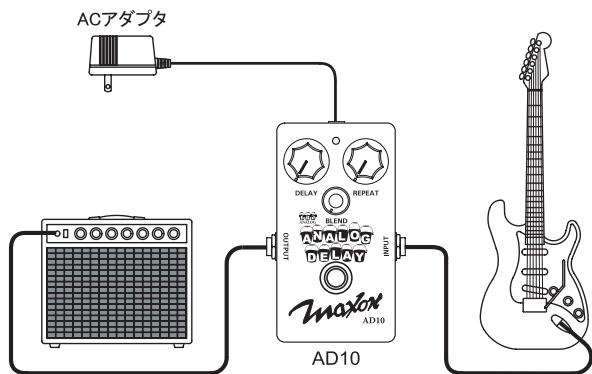
⑧DC.INPUT

(外部電源入力ジャック)
専用ACアダプタを接続するジャックです。
⚠ ACアダプタやDCプラグを抜き差しする前にアンプのボリュームを最小にしてください。

- LEDの点灯によりエフェクト効果のON/OFFが一目で確認できます。また、バッテリー・コンディションも兼ねています。
- 9V バッテリー、または9Vのオプション・パワーサプライで動作します。
- 純日本製 / MADE IN JAPAN



接続例



主な仕様

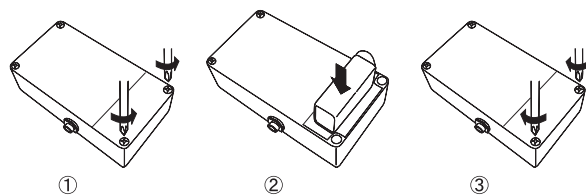
入力インピーダンス	: 500kΩ
出力インピーダンス	: 10kΩ
コントロール	: DELAY, BLEND, REPEAT
スイッチ	: BYPASS/EFFECT
表示	: BYPASS/EFFECT LED
入力換算ノイズ (IHF-A)	: -95dB以下 (入カショートIHF-A)
ディレイ・タイム	: 35mSec ~ 600mSec
電源	: 6F22 9V乾電池1本または専用ACアダプタ
消費電流	: 30mA/9VDC
電池寿命	: マンガン 16.5時間 25°C (FUJITSU 6F22) アルカリ 33.5時間 25°C (TOSHIBA 6LF22)
寸法(突起物含む)	: 70mm(幅) × 113mm(奥行き) × 56mm(高さ)
重量	: 330g(乾電池含む)
同梱品	: テスト用乾電池 × 1 製品保証書 × 1 取扱説明書 × 1

※0dB=0.775Vrms

※規格及び外観は改良の為予告なく変更する場合があります。

電池交換

- この製品は9V乾電池6F22を1本使用しています。
- 乾電池の交換は図の順序に従ってください。



※乾電池の交換はバッテリー・スナップと乾電池の接続が確実であること、乾電池の極性に注意してください。
※使用済み乾電池は、住んでいる市町村の指示に従って、廃棄してください。

取扱上の注意

- ギター、エフェクター、アンプ等へのプラグ接続は、接続されるほかの機器へのノイズによる損傷を防ぐためにエフェクター、アンプ等のボリュームを絞り切ってから接続してください。
- 乾電池を長持ちさせるため、使用しない時は、インプット・ジャックからプラグを抜いてください。
- 長時間使用しない時は、乾電池を抜きとってください。
- LEDが暗くなったり点灯しない時は乾電池の電圧低下を示します。このような場合効果が弱くなったり音がひずんだりしますので早めに乾電池を交換してください。
- ACアダプタは必ずマクソン製品をお使いください。指定外のものをご使用になるとトラブルの原因になります。
- 操作上必要なもの以外の止めネジ類には触れないでください。